2.º Ciclo
Qualidade do sucesso dos alunos avaliados

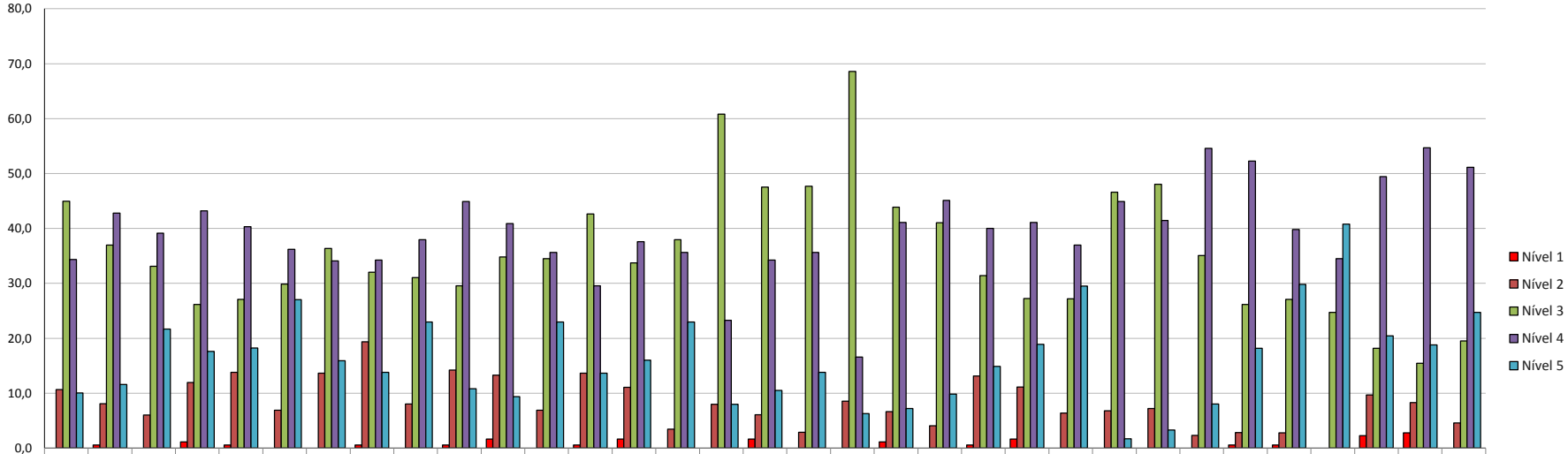

	POR			ING.i			HGP			MAT			CN			EDV			ETL			EDM			EF			CID			TIC		
Nível 1	0,0	0,6	0,0	1,1	0,6	0,0	0,0	0,6	0,0	0,6	1,7	0,0	0,6	1,7	0,0	0,0	1,7	0,0	0,0	1,1	0,0	0,6	1,7	0,0	0,0	0,0	0,0	0,6	0,6	0,0	2,3	2,8	0,0
Nível 2	10,7	8,1	6,0	11,9	13,8	6,9	13,6	19,3	8,0	14,2	13,3	6,9	13,6	11,0	3,4	8,0	6,1	2,9	8,6	6,7	4,0	13,1	11,1	6,4	6,8	7,2	2,3	2,8	2,8	0,0	9,7	8,3	4,6
Nível 3	45,0	37,0	33,1	26,1	27,1	29,9	36,4	32,0	31,0	29,5	34,8	34,5	42,6	33,7	37,9	60,8	47,5	47,7	68,6	43,9	41,0	31,4	27,2	27,2	46,6	48,1	35,1	26,1	27,1	24,7	18,2	15,5	19,5
Nível 4	34,3	42,8	39,2	43,2	40,3	36,2	34,1	34,3	37,9	44,9	40,9	35,6	29,5	37,6	35,6	23,3	34,3	35,6	16,6	41,1	45,1	40,0	41,1	37,0	44,9	41,4	54,6	52,3	39,8	34,5	49,4	54,7	51,1
Nível 5	10,1	11,6	21,7	17,6	18,2	27,0	15,9	13,8	23,0	10,8	9,4	23,0	13,6	16,0	23,0	8,0	10,5	13,8	6,3	7,2	9,8	14,9	18,9	29,5	1,7	3,3	8,0	18,2	29,8	40,8	20,5	18,8	24,7

5.ºAno- Taxa de Sucesso

		POR			ING.i			HGP			MAT			CN			EDV			ETL			EDM			EF			CID			TIC		
		1P	2P	3P	1P	2P	3P	1P	2P	3P	1P	2P	3P	1P	2P	3P	1P	2P	3P	1P	2P	3P	1P	2P	3P	1P	2P	3P	1P	2P	3P	1P	2P	3P
5º	A	83,3	94,4	100,0	72,2	88,9	94,1	77,8	77,8	100,0	66,7	77,8	100,0	77,8	88,9	94,1	88,9	83,3	100,0	77,8	94,4	100,0	94,4	94,4	100,0	94,4	94,4	100,0	94,4	94,4	100,0	77,8	77,8	88,2
	B	80,0	93,3	92,9	76,5	88,9	94,1	94,1	66,7	76,5	82,4	77,8	88,2	76,5	83,3	94,1	64,7	83,3	82,4	64,7	77,8	76,5	82,4	72,2	76,5	76,5	72,2	82,4	94,1	94,4	100,0	82,4	77,8	82,4
	C	100,0	100,0	100,0	88,2	83,3	94,4	100,0	88,9	100,0	94,1	94,4	94,4	94,1	94,4	100,0	100,0	100,0	100,0	100,0	100,0	100,0	94,1	94,4	94,4	88,2	94,4	94,4	100,0	100,0	100,0	94,1	94,4	94,4
	D	94,1	87,5	100,0	89,5	88,9	100,0	84,2	83,3	100,0	84,2	88,9	100,0	84,2	88,9	100,0	89,5	88,9	100,0	100,0	88,9	100,0	89,5	88,9	100,0	89,5	88,9	100,0	89,5	88,9	100,0	89,5	88,9	100,0
	E																																	
	0																																	
	0																																	
		89,6	94,0	98,4	81,7	87,5	95,6	88,7	79,2	94,1	81,7	84,7	95,6	83,1	88,9	97,1	85,9	88,9	95,6	85,9	90,3	94,1	90,1	87,5	92,6	87,3	87,5	94,1	94,4	94,4	100,0	85,9	84,7	91,2

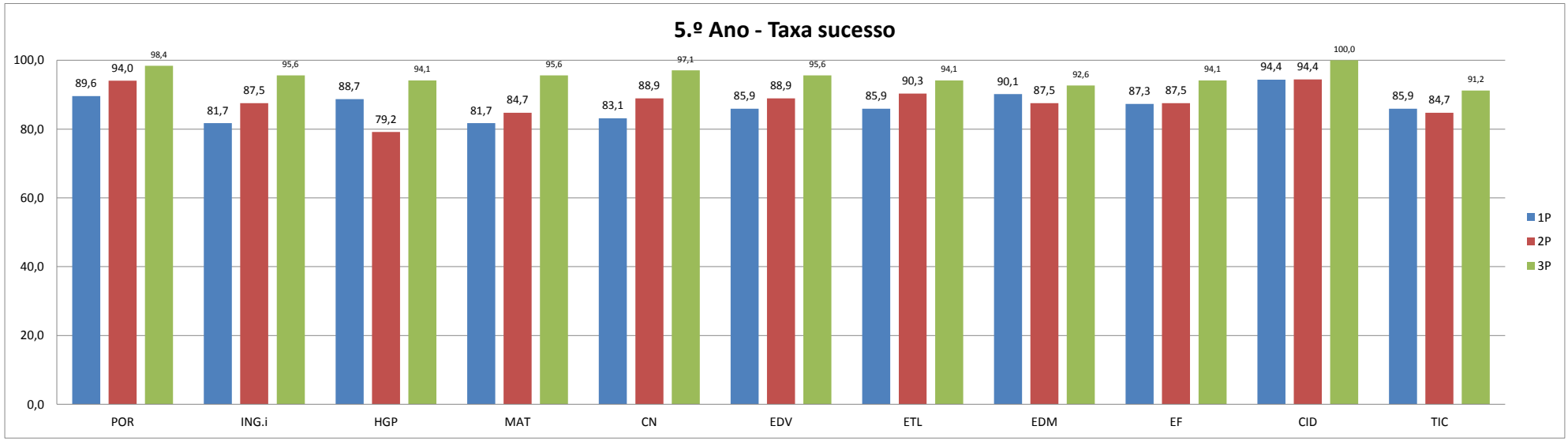

6.ºAno- Taxa de Sucesso

		POR			ING.i			HGP			MAT			CN			EDV			ETL			EDM			EF			CID			TIC		
		1P	2P	3P	1P	2P	3P	1P	2P	3P	1P	2P	3P	1P	2P	3P	1P	2P	3P	1P	2P	3P	1P	2P	3P	1P	2P	3P	1P	2P	3P	1P	2P	3P
6º	A	84,2	85,7	85,7	94,7	81,0	90,5	84,2	81,0	81,0	94,7	90,5	90,5	84,2	81,0	90,5	89,5	85,7	95,2	89,5	85,7	95,2	78,9	76,2	90,5	94,7	90,5	100,0	89,5	95,2	100,0	84,2	85,7	95,2
	B	88,9	94,7	100,0	73,7	75,0	83,3	73,7	75,0	94,4	68,4	70,0	88,9	78,9	80,0	100,0	89,5	90,0	100,0	89,5	90,0	100,0	68,4	80,0	100,0	89,5	95,0	100,0	100,0	100,0	100,0	84,2	90,0	100,0
	C	88,9	90,0	89,5	88,9	85,0	89,5	88,9	75,0	94,7	94,4	85,0	94,7	94,4	90,0	94,7	100,0	95,0	94,7	100,0	95,0	94,7	88,9	85,0	89,5	100,0	95,0	100,0	100,0	95,0	100,0	100,0	90,0	94,7
	D	78,9	72,2	77,8	90,5	75,0	90,0	71,4	65,0	80,0	76,2	75,0	80,0	76,2	75,0	95,0	100,0	100,0	100,0	100,0	100,0	100,0	81,0	95,0	95,0	100,0	100,0	100,0	100,0	100,0	100,0	85,7	95,0	100,0
	E	100,0	100,0	100,0	100,0	100,0	100,0	100,0	100,0	100,0	100,0	100,0	100,0	100,0	100,0	100,0	100,0	100,0	100,0	96,3	96,3	96,3	96,3	96,3	96,3	100,0	100,0	100,0	100,0	100,0	100,0	92,9	96,4	100,0
	0																																	
		89,2	89,6	91,3	90,5	84,4	91,5	84,8	80,7	90,6	87,6	85,3	91,5	87,6	86,2	96,2	96,2	94,5	98,1	95,2	93,5	97,1	83,7	87,0	94,3	97,1	96,3	100,0	98,1	98,2	100,0	89,5	91,7	98,1
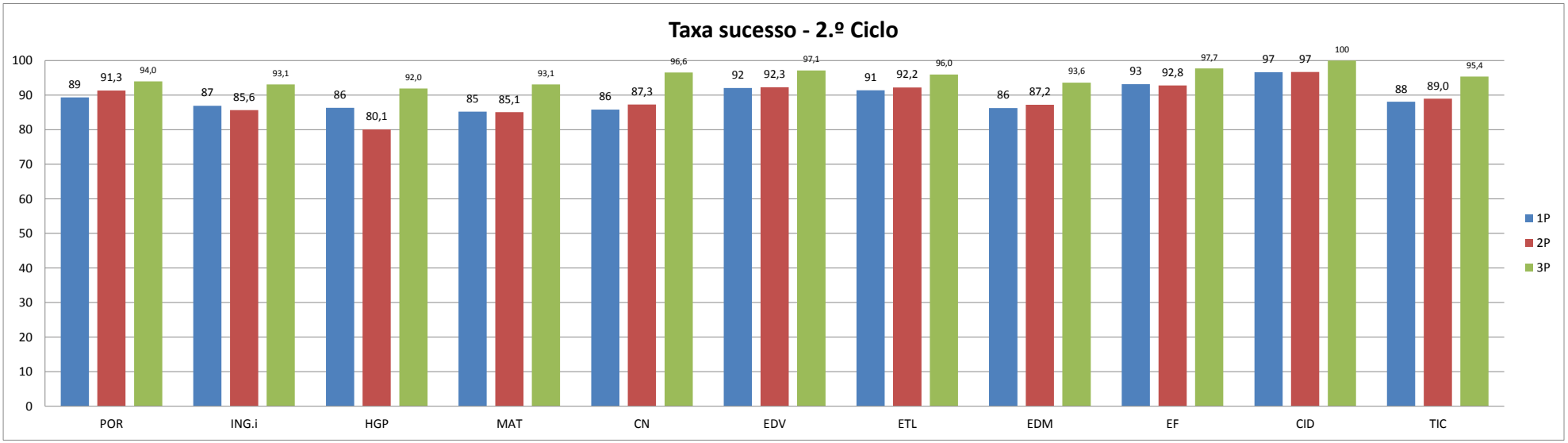
Taxa de Sucesso - 2º Ciclo